ТЕПЛОСИЛА

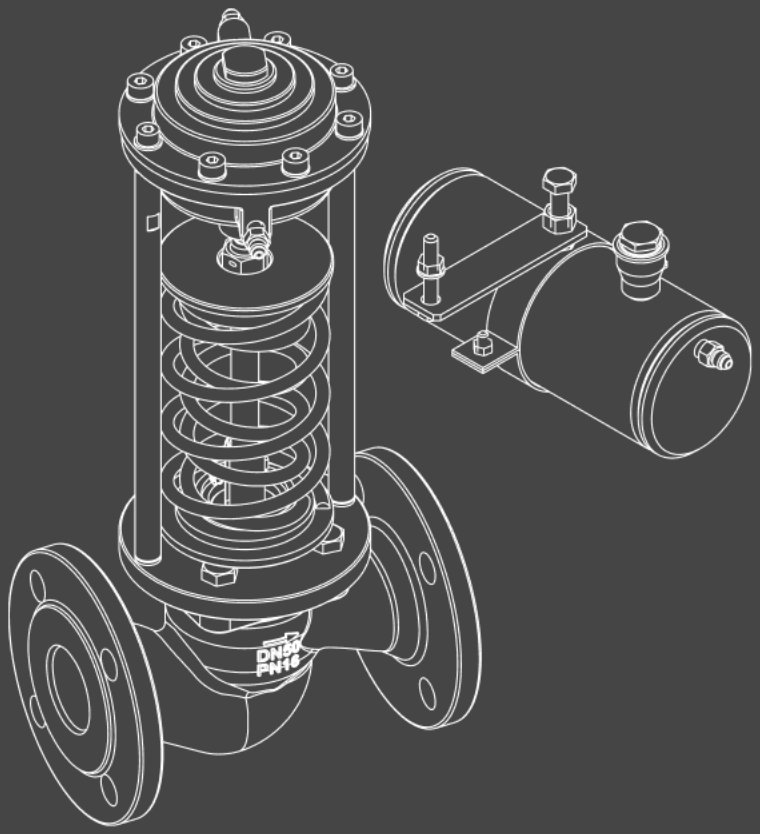

RDT-H/RDT-PH

Каталог запчастей

Ред. 09.2026

Регуляторы давления прямого действия RDT



Маркировка

RDT - X1 - X2 - X3 - X4

Условное обозначение вида регулятора давления: RDT, RDT-P, RDT-S, RDT-B,

Исполнение диапазона настройки

Условный диаметр

Условная пропускная способность Kvs

Рабочее давление
1,6 МПа – ничего не указывается
2,5 МПа – указывается значение 25

Пример заказа

RDT-B-1.3-32-10

Регулятор давления «перепуска» условным диаметром 32 мм, с пропускной способностью 10 м³/ч, максимальной температурой рабочей среды +150°С, рабочим давлением 1,6 МПа, с диапазоном настройки регулятора 1.3 (0,4 - 4,8 бар)

Высокотемпературные регуляторы перепада RDT-H и «после себя» RDT-PH



НАИМЕНОВАНИЕ ПАРАМЕТРОВ	ЗНАЧЕНИЯ ПАРАМЕТРОВ										
Условный диаметр, DN, мм	15	20	25	32	40	50	65	80	100	125	150
Максимальная условная пропускная способность Kvs, м³/час	0,25 0,4 0,63 1 1,6 2,5 4	2,5 4 6,3 8	4 6,3 8 10	6,3 10 12,5 16	10 16 20 25	16 20 25 32 40	25 32 40 50 63	32 40 63 80 100	63 80 100 125 160	100 125 160 200	160 200 250 280
Коэффициент начала кавитации, Z	0,6	0,6	0,6	0,55	0,55	0,5	0,5	0,45	0,4	0,35	0,3
Условное давление PN, бар (МПа)	16 (1,6); 25 (2,5)									16 (1,6)	
Рабочая среда	перегретая вода, пар										
Температура рабочей среды T, °C	до +220										
Тип присоединения	фланцевый										
Исполнение диапазона настройки регулятора, бар (МПа)											
0.1	0,08...0,9 (0,008...0,09) - оранжевая пружина										
1.1	0,16...1,8 (0,016...0,18) - оранжевая пружина										
1.2	0,24...3,0 (0,024...0,30) - серая пружина										
1.3	0,4...4,8 (0,04...0,48) - оранжевая пружина + серая пружина										
2.1	0,5...5,8 (0,05...0,58) - красная пружина										
2.2	0,9...10,0 (0,09...1,0) - желтая пружина										
2.3	1,4...15,8 (0,14...1,58) - красная пружина + желтая пружина										
Зона пропорциональности, % от верхнего предела настройки, не более	6										
Относительная протечка, % от Kvs, не более	0,05-для жидкости 0,5 – для газа										
Материалы: крышка	сталь 20										
шток, плунжер, седло	нержавеющая сталь 40Х13										
сменный блок уплотнения штока	направляющие – PTFE; прокладки – высокотемпературный EPDM E90SR										
уплотнение в затворе	"металл по металлу"										
мембрана	EPDM на тканевой основе										
корпус	серый чугун с шаровидным графитом EN-JL1040 (для PN 1,6 МПа); высокопрочный чугун EN-JL1025 (для PN 2,5 МПа);										

Изготовитель оставляет за собой право вносить в конструкцию изменения непринципиального характера, которые не ухудшают свойств и характеристик изделия и не влияют на работоспособность оборудования без отражения в настоящем документе.

Каталог запчастей RDT-H / RDT-PH

- доступно к заказу
- поставляется по запросу
- недоступно к заказу

DN 15-100

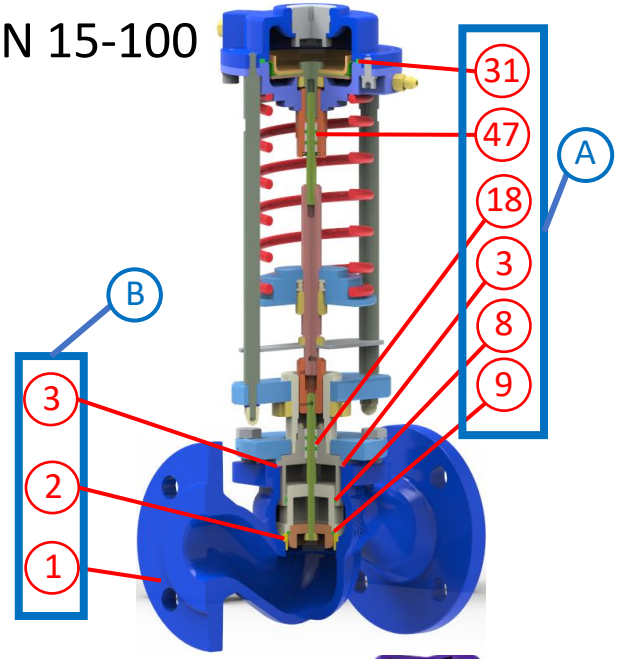

DN 125-200

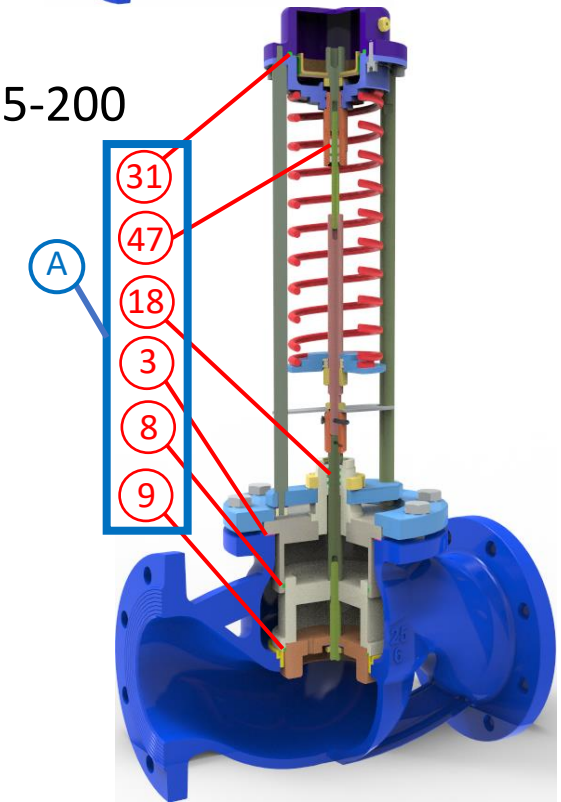

Ремкомплекты

№	DN	Наименование	№ каталожный	Кол.	Примечание	
A	15	Ремкомплект уплотнений регулятора RDT-H/RDT-PH DN 15	TSS-68295	1	Ремкомплекта включает в себя*: 1. Уплотнение штока исполнительного механизма(поз. 47) 2. Мембрана (поз. 31) 3. Уплотнение штока клапана (поз.18) 4. Прокладка графитовая (поз. 3) 5. Уплотнение поршня (поз. 8) 6. Уплотнение тарелки (поз. 9) 7. Смазка Томфлон МФК 200	
	20	Ремкомплект уплотнений регулятора RDT-H/RDT-PH DN 20	TSS-68296			
	25	Ремкомплект уплотнений регулятора RDT-H/RDT-PH DN 25	TSS-68297			
	32	Ремкомплект уплотнений регулятора RDT-H/RDT-PH DN 32	TSS-68298			
	40	Ремкомплект уплотнений регулятора RDT-H/RDT-PH DN 40	TSS-68299			
	50	Ремкомплект уплотнений регулятора RDT-H/RDT-PH DN 50	TSS-68300			
	65	Ремкомплект уплотнений регулятора RDT-H/RDT-PH DN 65	TSS-68301			
	80	Ремкомплект уплотнений регулятора RDT-H/RDT-PH DN 80	TSS-68302			
	100	Ремкомплект уплотнений регулятора RDT-H/RDT-PH DN 100	TSS-68303			
	125	Ремкомплект уплотнений регулятора RDT-H/RDT-PH DN 125	TSS-68304			
	150	Ремкомплект уплотнений регулятора RDT-H/RDT-PH DN 150	TSS-68305			
B	15	Ремкомплект корпуса DN 15 TRV Kvs 0,16-1,6/ RDT Kvs 0,25-4 PN16	TSS-68545	1	Ремкомплект включает в себя: 1. Прокладка графитовая (поз.3) 2. Седло (поз.2) 3. Корпус клапана (поз.1)	

***- Номера позиций указаны из основного каталога.**

- доступно к заказу - поставляется по запросу - недоступно к заказу

DN 15-100

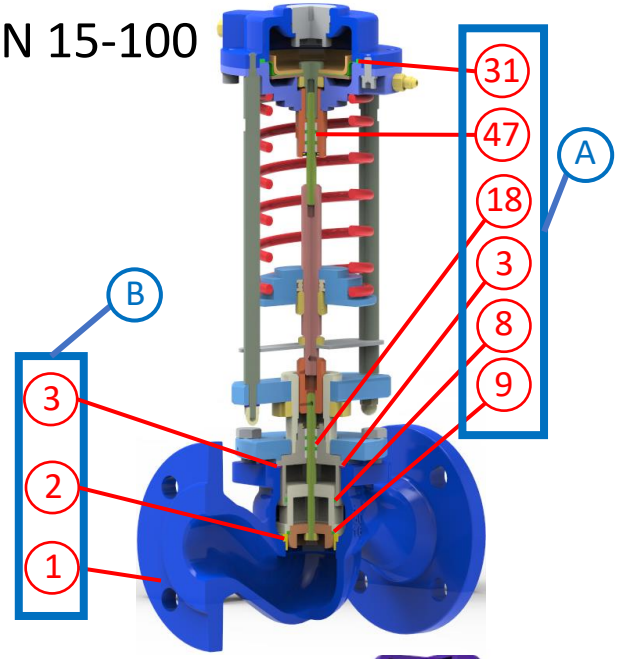

DN 125-200

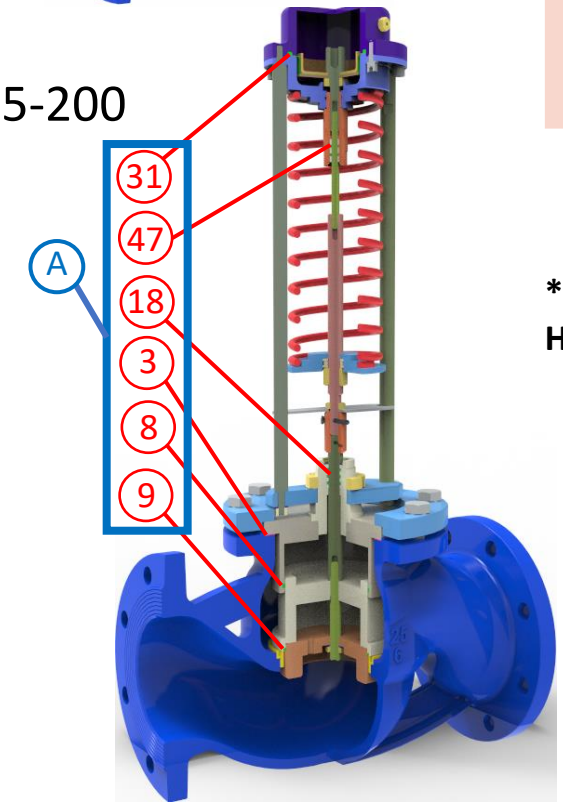

Ремкомплекты

№	DN	Наименование	№ каталожный	Кол.	Примечание
18* KIT	15	Узел уплотнения штока RDT (DN 15)	420316.054	1	Ремонтный набор клапана включает в себя: 1. Уплотнение штока (поз. 18) 2. Шайба (поз. 19) 3. Стопорное кольцо (поз.20) 4. Шток клапана (поз. 7) 5. Прокладка графитовая (поз. 3)
	20	Узел уплотнения штока RDT (DN 20)	420316.054-01		
	25	Узел уплотнения штока RDT (DN 25)	420316.054-02		
	32	Узел уплотнения штока RDT (DN 32)	420316.054-03		
	40	Узел уплотнения штока RDT (DN 40)	420316.054-04		
	50	Узел уплотнения штока RDT (DN 50)	420316.054-05		
	65	Узел уплотнения штока RDT (DN 65)	420316.054-06		
	80	Узел уплотнения штока RDT (DN 80)	420316.054-07		
	100	Узел уплотнения штока RDT (DN 100)	420316.054-08		
	125	Узел уплотнения штока RDT (DN 125)	420316.054-09		
	150	Узел уплотнения штока RDT (DN 150)	420316.054-10		

***KIT – позиция поставляется набором. Комплектация набора указана в Примечании. Номера позиций указаны из основного каталога.**

Каталог запчастей RDT-H / RDT-PH

- доступно к заказу - поставляется по запросу - недоступно к заказу

DN 15-100

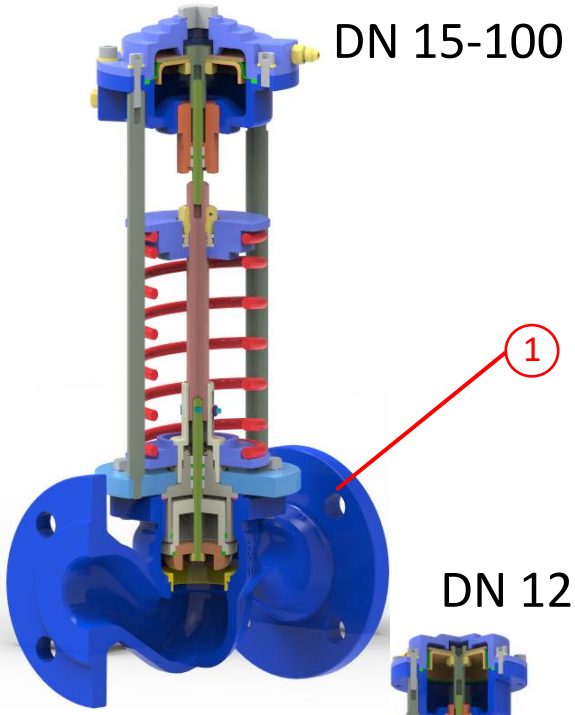

DN 125-150



№	DN	Наименование	№ каталожный	Кол.	Примечание	
1	15	Корпус клапана DN15 (изделие литое) PN16	731614.015	1	1.Поставляется в составе ремкомплекта 2. При заказе указать давление 3. Цвет корпуса RAL 5002	
		Корпус клапана DN15 (изделие литое) PN25	731614.015-01			
	20	Корпус клапана DN20 (изделие литое) PN16	731614.020			
		Корпус клапана DN20 (изделие литое) PN25	731614.020-01			
	25	Корпус клапана DN25 (изделие литое) PN16	731614.025			
		Корпус клапана DN25 (изделие литое) PN25	731614.025-01			
	32	Корпус клапана DN32 (изделие литое) PN16	731614.032			
		Корпус клапана DN32 (изделие литое) PN25	731614.032-01			
	40	Корпус клапана DN40 (изделие литое) PN16	731614.040			
		Корпус клапана DN40 (изделие литое) PN25				
	50	Корпус клапана DN50 (изделие литое) PN16	731614.050			
		Корпус клапана DN50 (изделие литое) PN25				
	65	Корпус клапана DN65 (изделие литое) PN16	731614.065			
		Корпус клапана DN65 (изделие литое) PN25				
	80	Корпус клапана DN80 (изделие литое) PN16	731614.080			
		Корпус клапана DN80 (изделие литое) PN25				
	100	Корпус клапана DN100 (изделие литое) PN16	731614.100			
		Корпус клапана DN100 (изделие литое) PN25				
	125	Корпус клапана DN125 PN16	731614.125			
	150	Корпус клапана DN 150 DN 16	731614.150			

Каталог запчастей RDT-H / RDT-PH

- доступно к заказу - поставляется по запросу - недоступно к заказу

DN 15-100

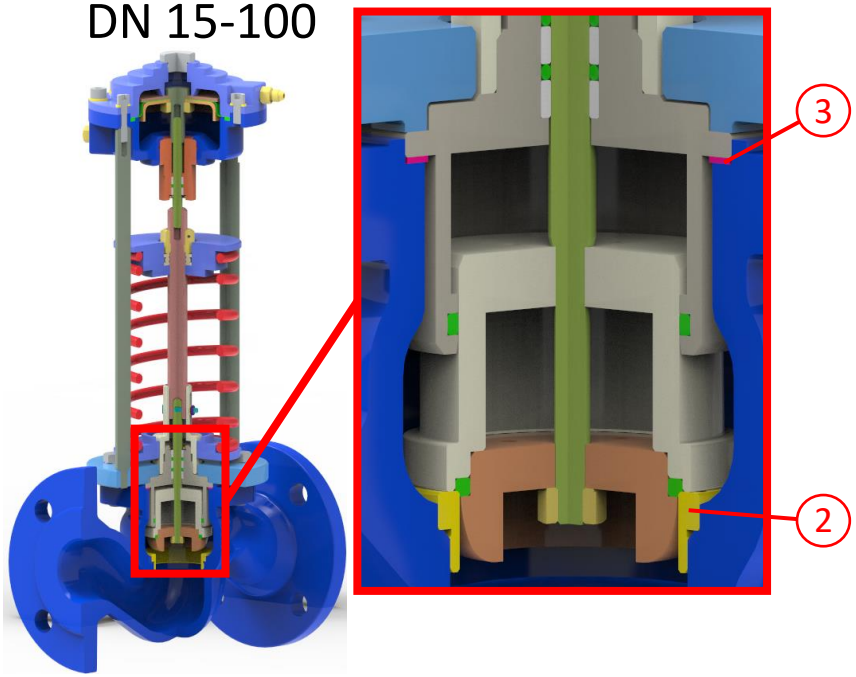

DN 125-150

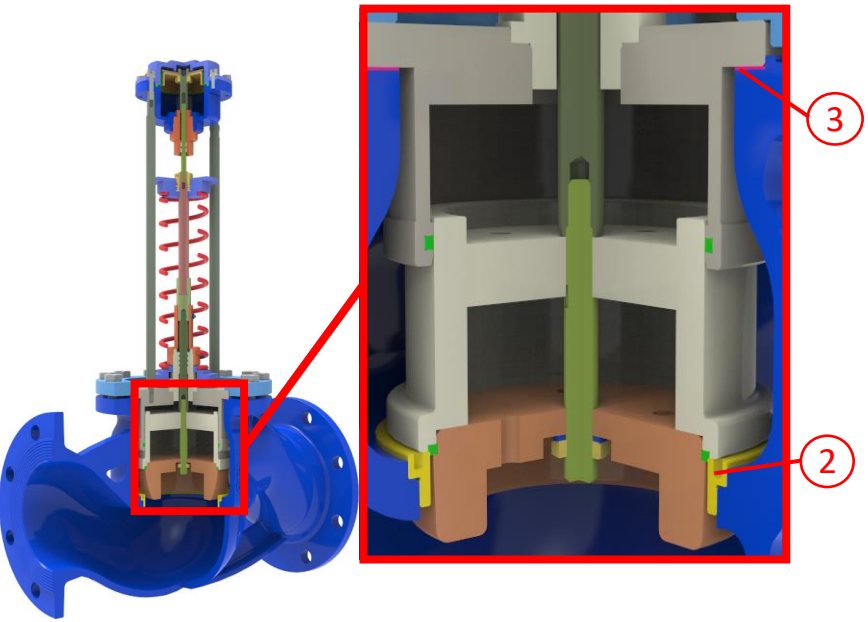

№	DN	Наименование	№ каталожный	Кол.	Примечание		
2	15	Седло DN15 (Ф12)	711342.016	1	Поставляется в составе ремкомплекта		
	20	Седло DN20	711342.020				
	25	Седло DN25	711342.025				
	32	Седло DN32	711342.032				
	40	Седло DN40	711342.040				
	50	Седло DN 50	711342.050				
	65	Седло DN 65	711342.065				
	80	Седло DN 80	711342.080				
	100	Седло DN 100	711342.100				
	125	Седло DN125	711342.125				
	150	Седло DN150	711342.150				
3	15	Прокладка графитовая	420316.002	1	46*36*1	Поставляется в составе ремкомплекта	
	20						
	25		420316.006		56*46*1		
	32						
	40		420316.011		68*56*1		
	50		420316.014		75*64,5*1		
	65		420316.018		94*83*1		
	80		420316.022		110*100*1		
	100		420316.025		135*120*1		
	125		420316.029		170*145*1		
	150		420316.032		195*175*1		

Каталог запчастей RDT-H / RDT-PH

- доступно к заказу - поставляется по запросу - недоступно к заказу

DN 15-100

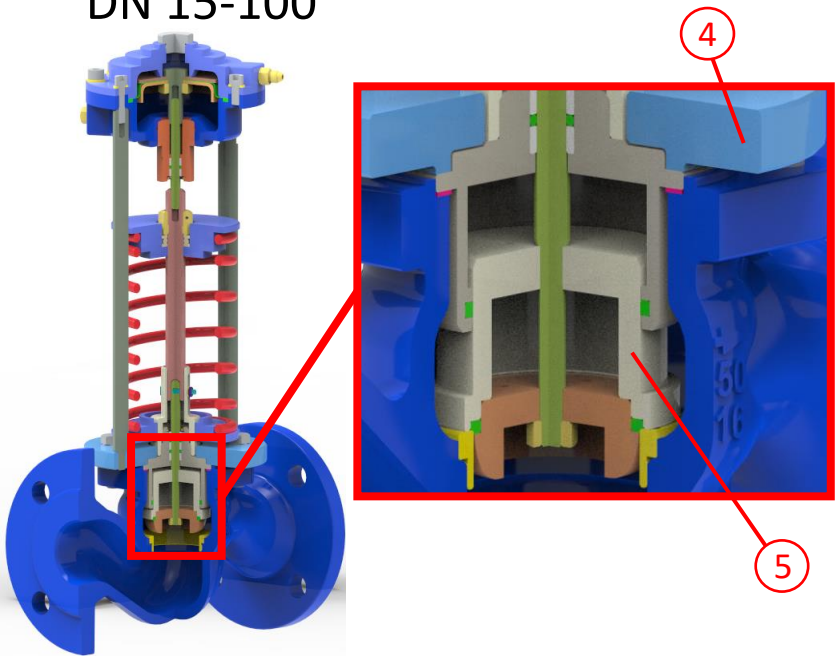

DN 125-150

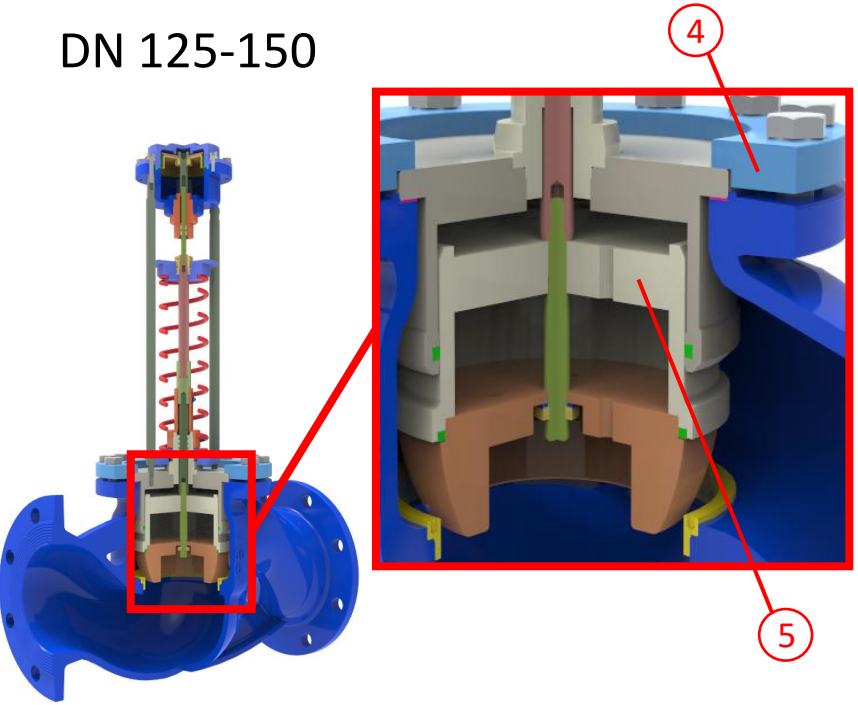

№	DN	Наименование	№ каталожный	Кол.	Примечание	
4	15	Крышка 020-Т	711356.034	1		
	20					
	25	Крышка 025-Т	711356.035			
	32					
	40	Крышка 040-Т	711356.036			
	50	Крышка 050-Т	711356.037			
	65	Крышка 065-Т	711356.038			
	80	Крышка 080-Т	711356.039			
	100	Крышка 100-Т	711356.040			
	125	Крышка корпуса 125	711356.023			
	150	Крышка корпуса 150	711356.026			
5	15	Поршень 015	713156.015	1		
	20	Поршень 020	713156.020			
	25	Поршень 025	713156.025			
	32	Поршень 032	713156.032			
	40	Поршень 040	713156.040			
	50	Поршень 050	713156.050			
	65	Поршень 065	713156.065			
	80	Поршень 080	713156.080			
	100	Поршень 100	713156.100			
	125	Поршень 125	713156.125			
	150	Поршень 150	713156.150			

Каталог запчастей RDT-H / RDT-PH

- доступно к заказу - поставляется по запросу - недоступно к заказу

DN 15-100

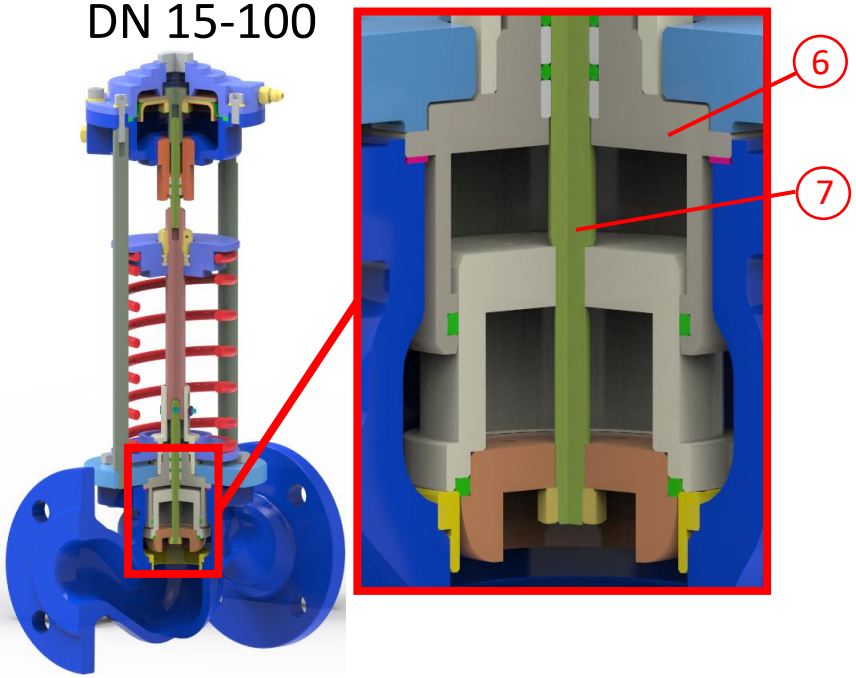

DN 125-150

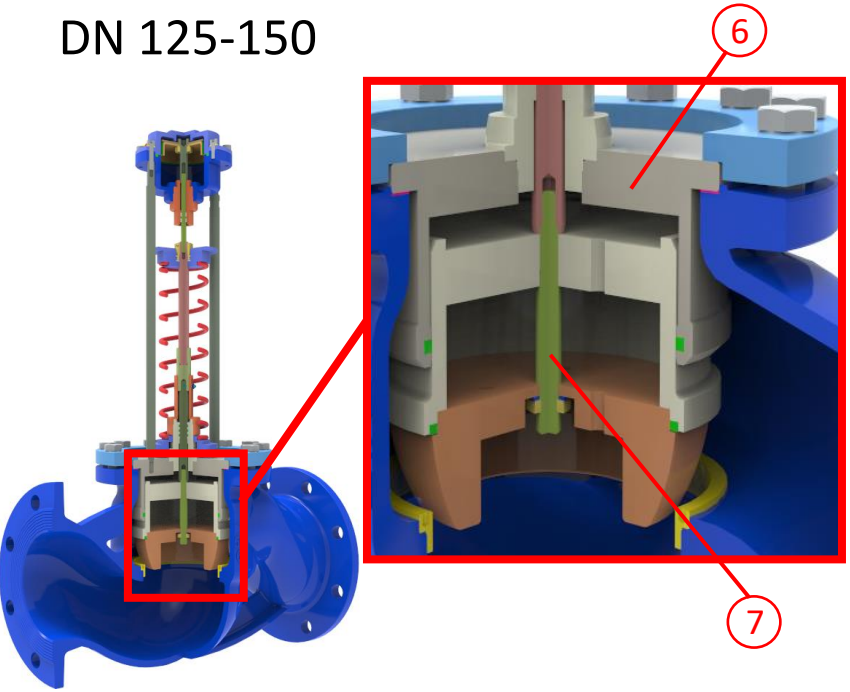

№	DN	Наименование	№ каталожный	Кол.	Примечание	
6	15	Корпус 020	711763.020	1		
	20					
	25	Корпус 025	711763.025			
	32	Корпус 032	711763.032			
	40	Корпус 040	711763.040			
	50	Корпус 050	711763.050			
	65	Корпус 065	711763.065			
	80	Корпус 080	711763.080			
	100	Корпус 100	711763.100			
	125	Корпус 125	711763.125-Т			
	150	Корпус 150-01	711763.150-01			
7	15	Шток 015	716563.015	1		
	20	Шток 020	716563.020			
	25	Шток 025	716563.025			
	32	Шток 032	716563.032			
	40	Шток 040	716563.040			
	50	Шток 050	716563.050			
	65	Шток 065	716563.065			
	80	Шток 080	716563.080			
	100	Шток 100	716563.100			
	125	Шток 125	716563.125			
	150	Шток 150	716563.150			

Каталог запчастей RDT-H / RDT-PH

- доступно к заказу - поставляется по запросу - недоступно к заказу

DN 15-100

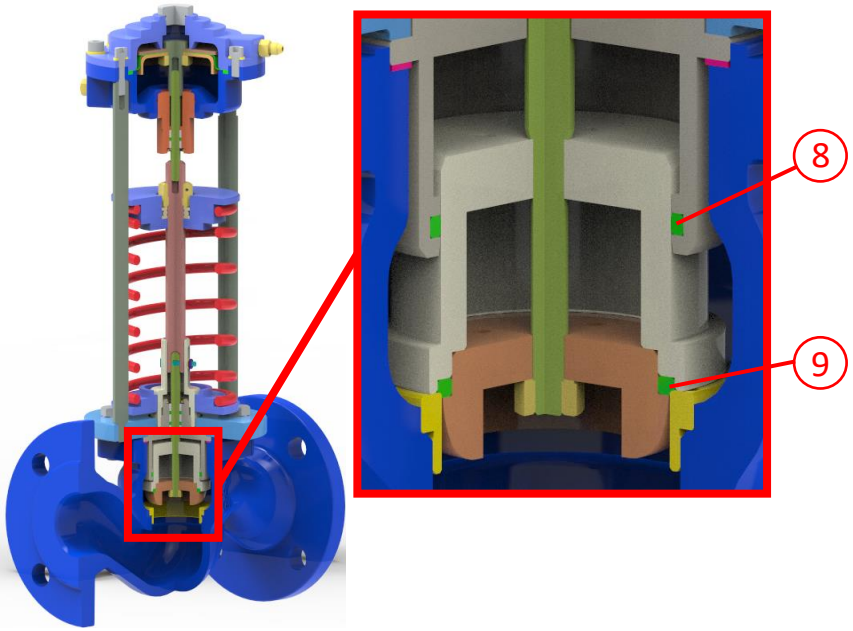

DN 125-150

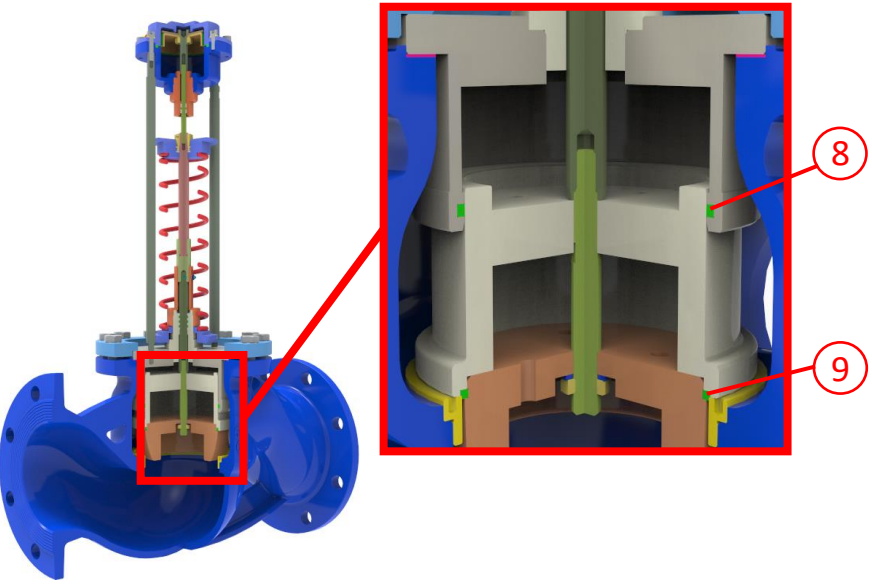

№	DN	Наименование	№ каталожный	Кол.	Примечание		
8	15	Уплотнение поршня	420316.003-T	1	O-Ring 19,2-3	Поставляется в составе ремкомплекта	–
	20						
	25		420316.007-T		O-Ring 25,07-2,67		
	32		420316.009-T		O-Ring 32-3,53		
	40		420316.012-T		O-Ring 39,34-2,62		
	50		420316.015-T		O-Ring 50-3		
	65		420316.019-T		O-Ring 64,77-2,62		
	80		420316.023-T		O-Ring 78,97-3,53		
	100		420316.026-T		O-Ring 99,5-3		
	125		420316.030-T		O-Ring 125-4		
	150		420316.033-T		O-Ring 151,76-5,33		
9	15	Уплотнение тарелки	420316.004-T	1	O-Ring 7,9x2,62	Поставляется в составе ремкомплекта	–
	20		420316.005-T		O-Ring 15,54-2,62		
	25		420316.008-T		O-Ring 18,64-3,53		
	32		420316.010-T		O-Ring 25,8-3,53		
	40		420316.013-T		O-Ring 34,52-3,53		
	50		420316.016-T		O-Ring 44,04-3,53		
	65		420316.020-T		O-Ring 60-4		
	80		420316.024-T		O-Ring 75-4		
	100		420316.027-T		O-Ring 94,84-3,53		
	125		420316.031-T		O-Ring 125-4		
	150		420316.034-T		O-Ring 151,76-5,33		

Каталог запчастей RDT-H / RDT-PH

- доступно к заказу - поставляется по запросу - недоступно к заказу

DN 15-25



DN 32-100

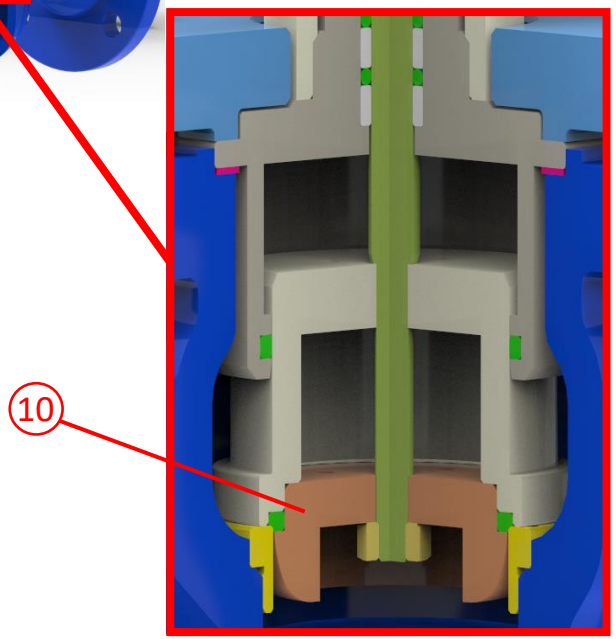

№	DN	Наименование	№ каталожный	Кол.	Примечание
10	15	Тарелка RDT-015	714432.018-02	1	Kvs 0,4
			714432.018-06		Kvs 0,25
			714432.018-03		Kvs 0,63
			714432.018-04		Kvs 1,0
			714432.018-05		Kvs 1,6
			714432.018		Kvs 2,5
			714432.018-01		Kvs 4,0
	20	Тарелка RDT-020	714432.007-02		Kvs 2,5
			714432.007		Kvs 4,0
			714432.007-01		Kvs 6,3
			714432.007-03		Kvs 8,0
	25	Тарелка RDT-025	714432.001-03		Kvs 4,0
			714432.001		Kvs 6,3
			714432.001-01		Kvs 8,0
			714432.001-02		Kvs 10,0
	32	Тарелка RDT-032	714432.002-03		Kvs 6,3
			714432.002		Kvs 10,0
			714432.002-02		Kvs 12,5
			714432.002-01		Kvs 16,0
	40	Тарелка RDT-040	714432.006-03		Kvs 10,0
			714432.006		Kvs 16,0
			714432.006-01		Kvs 20,0
			714432.006-02		Kvs 25,0

Каталог запчастей RDT-H / RDT-PH

- доступно к заказу
- поставляется по запросу
- недоступно к заказу

DN 32-100

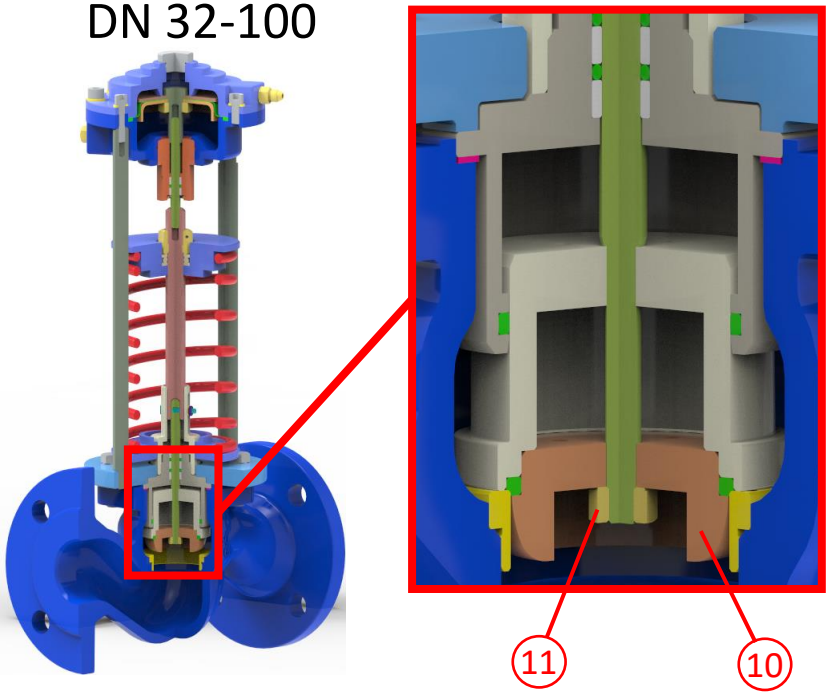

DN 125-150

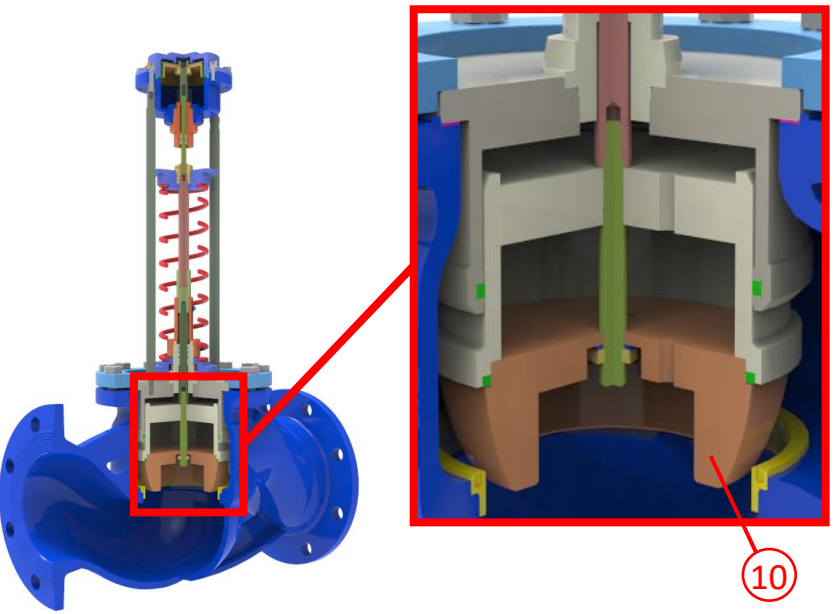

№	DN	Наименование	№ каталожный	Кол.	Примечание
10	50	Тарелка RDT-050	714432.003-03	1	Kvs 16,0
			714432.003-02		Kvs 20,0
			714432.003		Kvs 25,0
			714432.003-01		Kvs 32,0
			714432.003-04		Kvs 40,0
	65	Тарелка RDT-065	714432.008-02		Kvs 25,0
			714432.008-03		Kvs 32,0
			714432.008		Kvs 40,0
			714432.008-01		Kvs 50,0
			714432.008-04		Kvs 63,0
	80	Тарелка RDT-080	714432.004-03		Kvs 32,0
			714432.004-04		Kvs 40,0
			714432.004		Kvs 63,0
			714432.004-01		Kvs 80,0
			714432.004-02		Kvs 100,0
	100	Тарелка RDT-100	714432.005-03		Kvs 63,0
			714432.005-04		Kvs 80,0
			714432.005		Kvs 100,0
			714432.005-01		Kvs 125,0
			714432.005-02		Kvs 160,0
	125	Тарелка RDT-125	714432.021		Kvs 100,0
			714432.021-01		Kvs 125,0
			714432.021-02		Kvs 160,0
			714432.021-03		Kvs 200,0

Каталог запчастей RDT-H / RDT-PH

- доступно к заказу
- поставляется по запросу
- недоступно к заказу

DN 32-100



DN 125-150

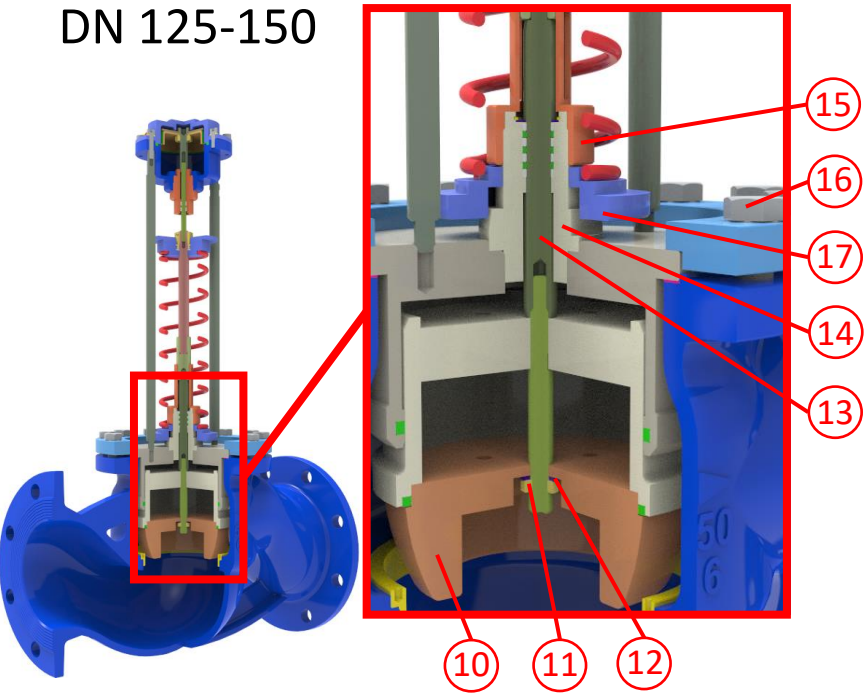

№	DN	Наименование	№ каталожный	Кол.	Примечание
10	150	Тарелка RDT-150	714432.026	1	Kvs 160,0
			714432.026-01		Kvs 200,0
			714432.026-03		Kvs 250,0
			714432.026-02		Kvs 280,0
11	32-50	Гайка М6 (DIN 934) латунь		1	
	65-100	Гайка М8 (DIN 934) латунь			
	125-150	Гайка М12 (DIN 934) латунь			
12	125-150	Шайба 12 65Г 016 DIN 127		1	
13	125-150	Удлинитель штока	716563.009	1	
14	125-150	Втулка RDT-125	711356.046	1	
15	15-50	Втулка направляющая	715364.003	1	
	65-100		715364.004		
	125-150		715364.002		
16	15-20	Болт М8х25.58		4	
	25-32	Болт М10х30.58			
	40-65	Болт М12х35.58			
	80	Болт М16х45.58			
	100-125			8	
	150			12	
17	15-100	Шайба 07	712455.003	1	
	125-150	Шайба 08	712455.004		

Каталог запчастей RDT-H / RDT-PH

- доступно к заказу - поставляется по запросу - недоступно к заказу

DN 32-100

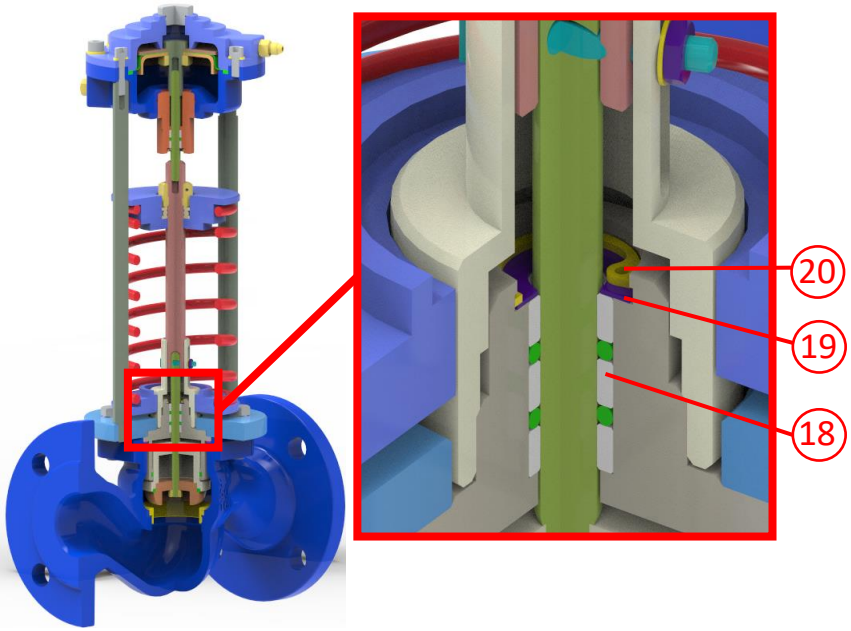

DN 125-150

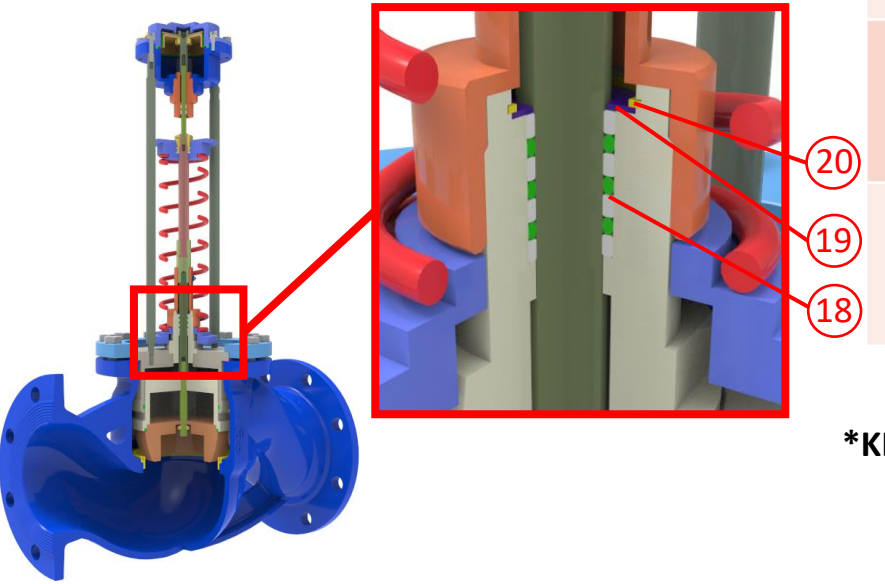

№	DN	Наименование	№ каталожный	Кол	Примечание	
18	15-50	Узел уплотнения штока	420316.001-T	1	Поставляется в составе ремкомплекта	
	65-100		420316.017-T			
	125-150		420316.028-T			
18* KIT	15	Узел уплотнения штока RDT (DN 15)	420316.054	1	Набор включает в себя поз. 3, 7, 18	
	20	Узел уплотнения штока RDT (DN 20)	420316.054-01			
	25	Узел уплотнения штока RDT (DN 25)	420316.054-02			
	32	Узел уплотнения штока RDT (DN 32)	420316.054-03			
	40	Узел уплотнения штока RDT (DN 40)	420316.054-04			
	50	Узел уплотнения штока RDT (DN 50)	420316.054-05			
	65	Узел уплотнения штока RDT (DN 65)	420316.054-06			
	80	Узел уплотнения штока RDT (DN 80)	420316.054-07			
	100	Узел уплотнения штока RDT (DN 100)	420316.054-08			
	125	Узел уплотнения штока RDT (DN 125)	420316.054-09			
	150	Узел уплотнения штока RDT (DN 150)	420316.054-10			
19	15-50	Шайба 102	711341.001	1	Поставляется в составе ремкомплекта	
	65-100	Шайба	711341.002			
	125-150		711341.004			
20	15-50	Кольцо стопорное A17 DIN 472		1	Поставляется в составе ремкомплекта	
	65-100	Кольцо стопорное A22 DIN 472				
	125-150	Кольцо стопорное A28 DIN 472				

***KIT – позиция поставляется набором. Комплектация набора указана в Примечании**

Каталог запчастей RDT-H / RDT-PH

- доступно к заказу
- поставляется по запросу
- недоступно к заказу

DN 32-100



DN 125-150

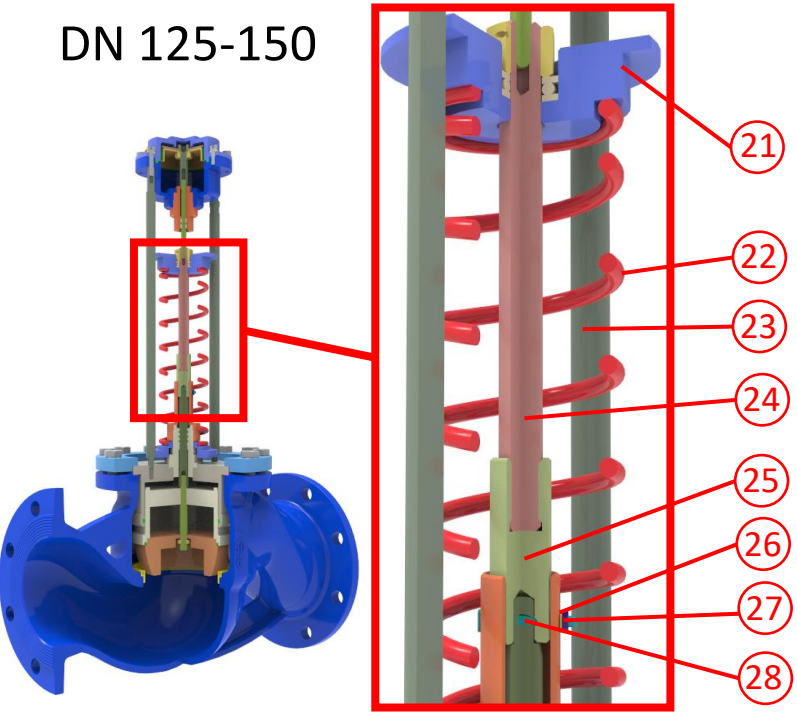

№	DN	Наименование	№ каталожный	Кол.	Примечание
21	15-50	Шайба 06	712455.002	1	
	65-150	Шайба 05	712455.001		
22*	15-50	Пружина	753513.006	**1***	Серый
			753513.007		Оранжевый
			753513.008		Желтый
			753513.009		Красный
	65-150		753513.010		Серый
			753513.011		Оранжевый
			753513.012		Желтый
			753513.013		Красный
23	15-20	Стойка	716513.011	2	дл. 296 мм
	25-50		716513.011-01		дл. 289 мм
	65-100		716513.009		дл. 405 мм
	125-150		716513.010		дл. 441 мм
24	15-50	Удлинитель штока	716563.042	1	дл. 169 мм
	65-100		716563.034		дл. 287,5 мм
	125-150		715221.001		дл. 185 мм
25	125-150	Втулка удлинителя штока	716563.041	1	
26	15-150	Шайба М4		1	
27	15-150	Гайка М4 ГОСТ 5915-70 (DIN 934)		1	
28	15-100	Ось соединительная	715713.001	1	дл. 29 мм
	125-150		715713.001-01		дл. 35 мм

*** - подбор типа и количества пружин для настройки диапазона регулирования указан в Таблице 1**

Каталог запчастей RDT-H / RDT-PH

- доступно к заказу
- поставляется по запросу
- недоступно к заказу

DN 32-100

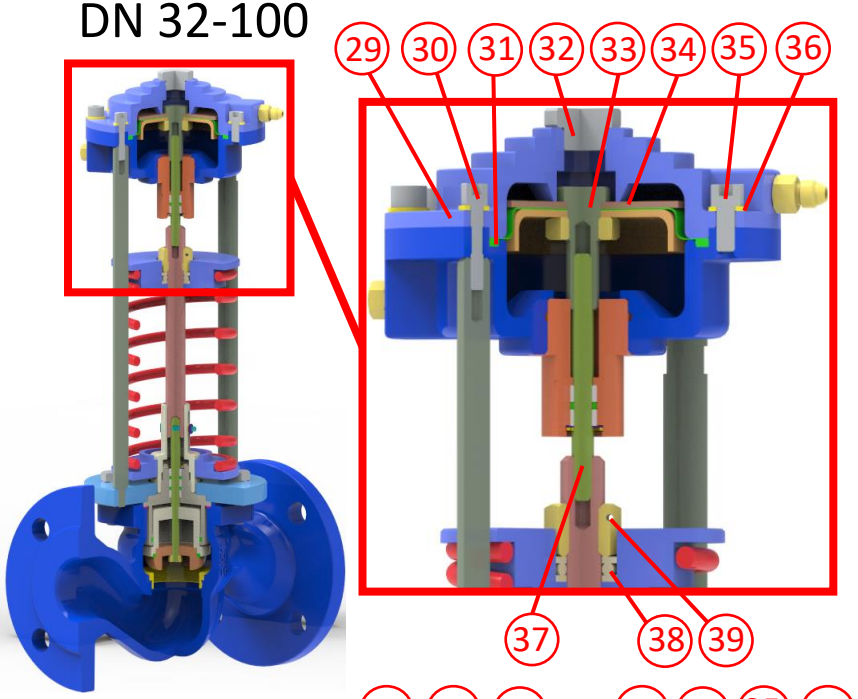

DN 125-150

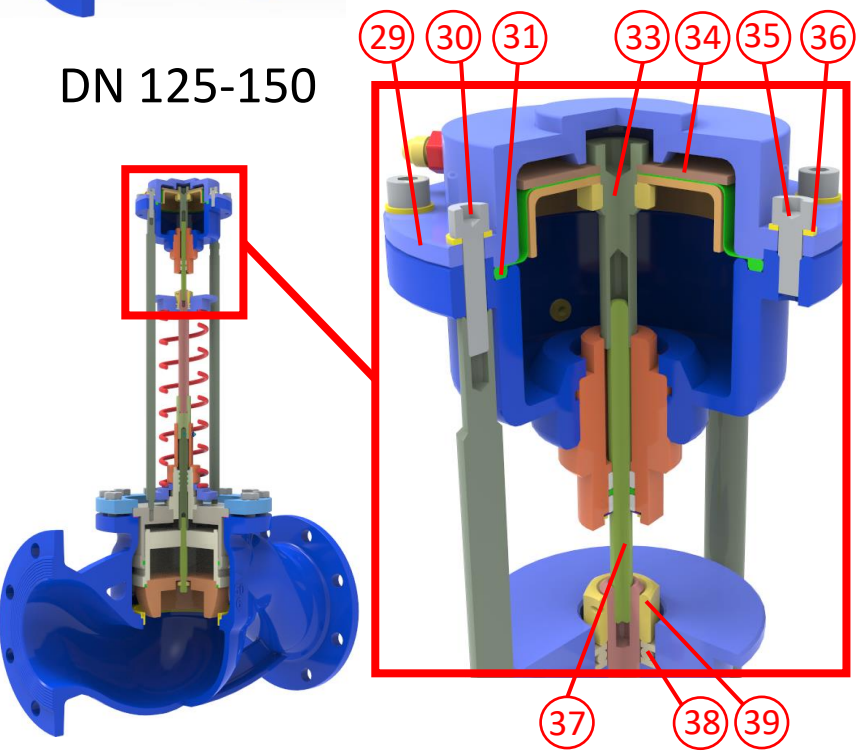

№	DN	Наименование	№ каталожный	Кол.	Примечание
29	15-100	Тарелка 02	711124.002	1	
	125-150	Тарелка 09	711124.009		
30	15-100	Винт М8х30.58 DIN912		2	
		Винт М8х30.88 DIN912			PN25
	125-150	Винт М8х35.58 DIN912			
		Винт М8х35.88 DIN912			PN25
31	15-100	Мембрана BFAO 90/80-25	420316.035	1	Поставляется в составе ремкомплекта
	125-150	Мембрана BFAO 90/80-35	420316.038		
32	15-100	Пробка	715364.001	1	
33	15-100	Шток И-02	716563.003	1	
			716563.003-01		PN25
	125-150	Шток И-05	716563.007-1		
			716563.007-1-01		PN25
34	15-150	Шайба 01	712241.001	1	
			712241.001-01		PN25
35	15-100	Винт М8х16.58 DIN912		6	
		Винт М8х16.88 DIN912			PN25
	125-150	Винт М8х20.58 DIN912			
		Винт М8х20.88 DIN912			PN25
36	15-100	Шайба 8 65Г 016 DIN 127		8	
37	15-100	Ось штока И-01	716563.012	1	
	125-150	Ось штока И-03	716563.010		
38	15-150	Подшипник 8103 (51103)		1	
39	15-150	Гайка 03	758441.001	1	

Каталог запчастей RDT-H / RDT-PH

- доступно к заказу
- поставляется по запросу
- недоступно к заказу

DN 32-100

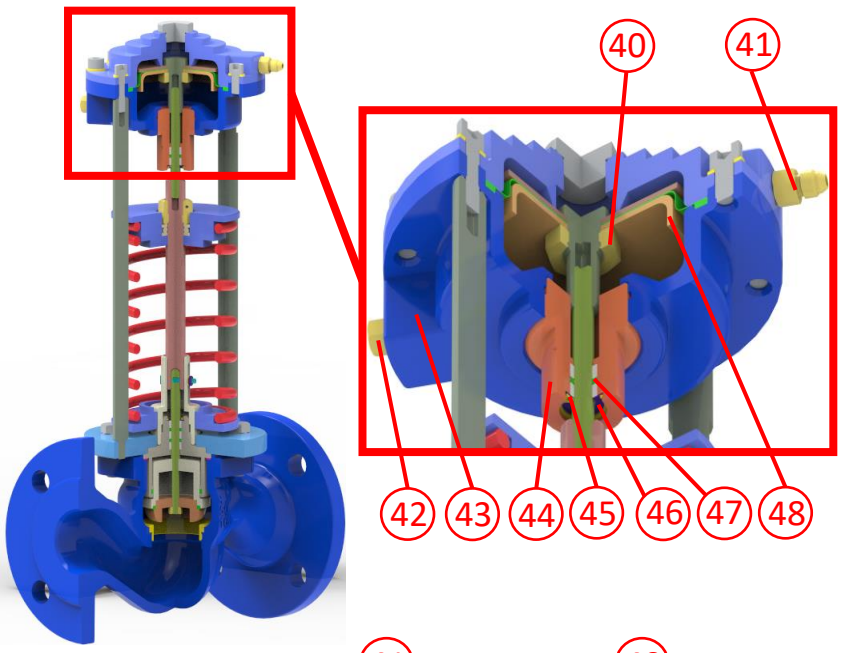

DN 125-150

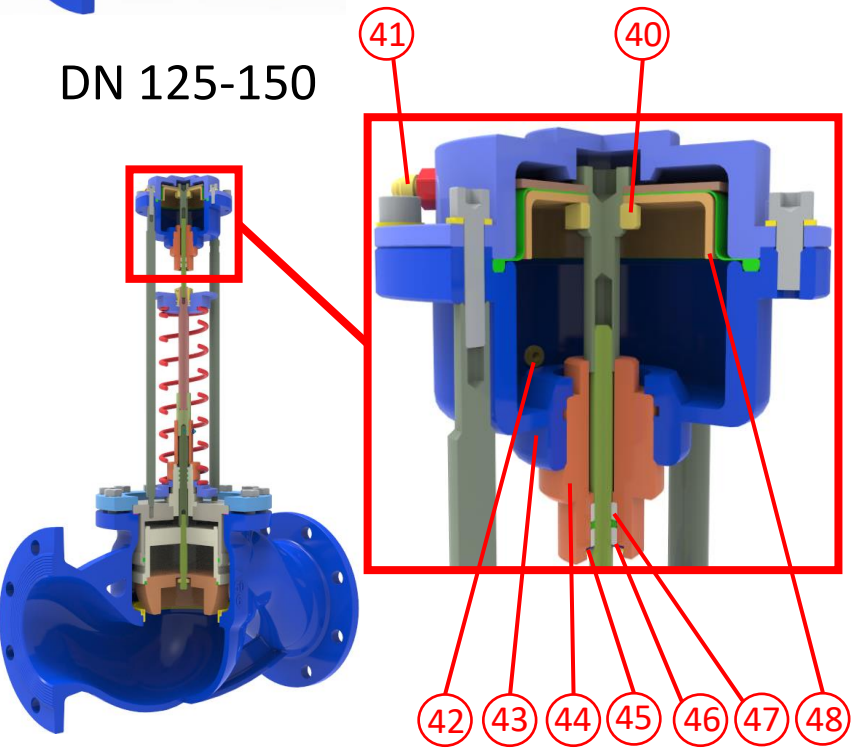

№	DN	Наименование	№ каталожный	Кол.	Примечание
40	15-150	Гайка М16х1,5 нержав. низкая (DIN 439)		1	
41	15-150	Штуцер 01	753136.001	1	
42	15-150	Штуцер-заглушка	753155.002	1	Для RDT-PH
		Штуцер 01	753136.001		Для RDT-H
43	15-100	Тарелка 01	711124.001	1	
	125-150	Тарелка 05	711124.005		
44	15-100	Втулка	714561.007	1	
	125-150		714561.009		
45	15-150	Кольцо стопорное А17 DIN 472		1	Поставляется в составе ремкомплекта
46	15-150	Шайба 102	711341.001	1	Поставляется в составе ремкомплекта
47	15-150	Узел уплотнения штока	420316.041	1	Поставляется в составе ремкомплекта
48	15-100	Шайба 02	712251.001	1	
			712251.001-01		PN25
	125-150	Шайба 03	712251.002		
			712251.002-01		PN25

- доступно к заказу - поставляется по запросу - недоступно к заказу

Охладитель

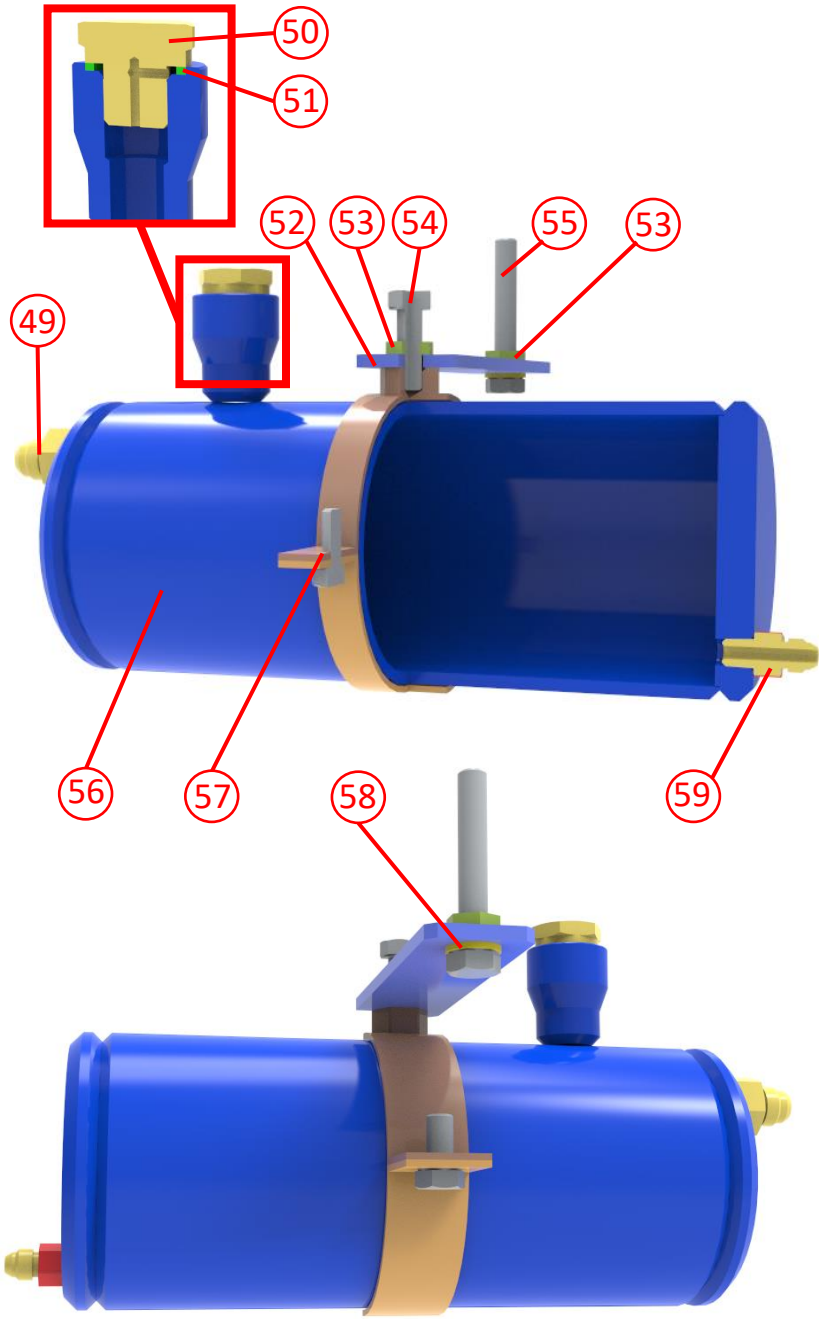

№	DN	Наименование	№ каталожный	Кол.	Примечание
	15-150	**Охладитель в сборе**	**TS-0047146**		
49		Штуцер 04	753136.004	1	
50		Пробка	714574.001	1	
51		Кольцо уплотнительное 18х22х1,5 DIN 7603		1	
52		Планка	741224.020	1	
53		Гайка М8 DIN 934	714561.007	2	
54		Болт М8х25.58		1	
55		Болт М8х50.58		1	
56		Охладитель	302612.006	1	
57		Хомут КТР Ду89		1	
58		Шайба 2.8.01.08кп.016 DIN 125		1	
59		Штуцер 01	753136.001	1	

- доступно к заказу - поставляется по запросу - недоступно к заказу

Импульсные трубки



№	Наименование	№ каталожный	Кол-во	Примечание
	Комплект импульсных трубок:	**302612.005**	**1**	RDT-PH (DN15-100); RDT-PH (DN15-100 с диап. настр. 0,1);
60	Гайка 2	758422.001	2	
61	Труба ДКРНМ 6х1 L=1000 мм	-	1	
62	Штуцер 10	753136.010	1	
63	Труба ДКРНМ 10х1 L=1000 мм	-	1	
64	Гайка	758422.003	2	
	Комплект импульсных трубок:	**302612.005-01**	**1**	RDT-PH (DN125-150); RDT-PH (DN125-150 с диап. настр. 0,1);
60	Гайка 2	758422.001	2	
61	Труба ДКРНМ 6х1 L=1500 мм	-	1	
62	Штуцер 10	753136.010	1	
63	Труба ДКРНМ 10х1 L=1500 мм	-	1	
64	Гайка	758422.003	2	

Импульсные трубки



№	Наименование	№ каталожный	Кол-во	Примечание
	Комплект импульсных трубок:	**302612.012**	**1**	RDT-H (DN15-100); RDT-H (DN15-100 с диап. настр. 0,1);
60	Гайка 2	758422.001	4	
61	Труба ДКРНМ 6х1 L=1000 мм	-	1	
	Труба ДКРНМ 6х1 L=1500 мм	-	1	
62	Штуцер 10	753136.010	1	
63	Труба ДКРНМ 10х1 L=1000 мм	-	1	
64	Гайка	758422.003	2	
	Комплект импульсных трубок:	**302612.012-01**	**1**	RDT-H (DN125-150); RDT-H (DN125-150 с диап. настр. 0,1);
60	Гайка 2	758422.001	4	
61	Труба ДКРНМ 6х1 L=1500 мм	-	2	
62	Штуцер 10	753136.010	1	
63	Труба ДКРНМ 10х1 L=1500 мм	-	1	
64	Гайка	758422.003	2	

Каталог запчастей RDT-H / RDT-PH

- доступно к заказу
- поставляется по запросу
- недоступно к заказу

Монтажный комплект (не входит в комплект поставки регуляторов RDT-S / RDT-B. Приобретается отдельно)



DN	Наименование	№ каталожный	Кол-во	Примечание	
15	**Монтажный комплект DN15 PN16:**	**TS-0011607**	**1**	**PN16**	
	Фланец 15-16-01-1-В ст20-II ГОСТ 33259-2015		2		
	Прокладка А-15-16 ПОН ГОСТ 15180-86		2		
	Болт М12х45.58 ГОСТ 7798-70 (PN16)		8		
	Гайка М12.6 ГОСТ 5915-72 (DIN 934) (PN16)		8		
	Шайба 12 65Г 016 ГОСТ 6402-70 (DIN 127)		8		
	Монтажный комплект DN15 (без фланцев) PN16:	**TS-0034119**	**1**	**PN16**	
	Прокладка А-15-16 ПОН ГОСТ 15180-86		2		
	Болт М12х45.58 ГОСТ 7798-70 (PN16)		8		
	Гайка М12.6 ГОСТ 5915-72 (DIN 934) (PN16)		8		
	Шайба 12 65Г 016 ГОСТ 6402-70 (DIN 127)		8		
	Монтажный комплект DN15 PN25:	**TS-0042261**	**1**	**PN25**	
	Фланец 15-25-01-1-В ст20-III ГОСТ 33259-2015		2		
	Прокладка А-15-25 ПОН ГОСТ 15180-86		2		
	Болт М12-6gх45.88.019 ГОСТ 7798-70 (PN25)		8		
	Гайка М12-7Н.8.019 ГОСТ 5915-72 (DIN 934) (PN 25)		8		
	Шайба 12 65Г 016 ГОСТ 6402-70 (DIN 127)		8		

Размеры фланцев и прокладок будут отличаться от представленных на изображении в зависимости от DN

Каталог запчастей RDT-H / RDT-PH

- доступно к заказу
- поставляется по запросу
- недоступно к заказу

Монтажный комплект (не входит в комплект поставки регуляторов RDT-S / RDT-B. Приобретается отдельно)



DN	Наименование	№ каталожный	Кол-во	Примечание
20	**Монтажный комплект DN20 PN16**	**TS-0011453**	**1**	**PN16**
	Фланец 20-16-01-1-В ст20-II ГОСТ 33259-2015		2	
	Прокладка А-20-16-ПОН ГОСТ 15180-86		2	
	Болт М12х55.58 ГОСТ 7798-70 (PN16)		8	
	Гайка М12.6 ГОСТ 5915-72 (DIN 934) (PN16)		8	
	Шайба 12 65Г 016 ГОСТ 6402-70 (DIN 127)		8	
	Монтажный комплект DN20 (без фланцев) PN16	**TS-0036338**	**1**	**PN16**
	Прокладка А-20-16-ПОН ГОСТ 15180-86		2	
	Болт М12х55.58 ГОСТ 7798-70 (PN16)		8	
	Гайка М12.6 ГОСТ 5915-72 (DIN 934) (PN16)		8	
	Шайба 12 65Г 016 ГОСТ 6402-70 (DIN 127)		8	
	Монтажный комплект DN20 PN25	**TS-0042263**	**1**	**PN25**
	Фланец 20-25-01-1-В ст20-III ГОСТ 33259-2015		2	
	Прокладка А-20-25-ПОН ГОСТ 15180-86		2	
	Болт М12-6gх55.88.019 ГОСТ 7798-70 (PN25)		8	
	Гайка М12-7Н.8.019 ГОСТ 5915-72 (DIN 934) (PN 25)		8	
	Шайба 12 65Г 016 ГОСТ 6402-70 (DIN 127)		8	

Размеры фланцев и прокладок будут отличаться от представленных на изображении в зависимости от DN

Каталог запчастей RDT-H / RDT-PH

- доступно к заказу
- поставляется по запросу
- недоступно к заказу

Монтажный комплект (не входит в комплект поставки регуляторов RDT-S / RDT-B. Приобретается отдельно)



DN	Наименование	№ каталожный	Кол-во	Примечание
25	**Монтажный комплект DN25 PN16**	**TS-0011454**	**1**	**PN16**
	Фланец 25-16-01-1-В ст20-II ГОСТ 33259-2015		2	
	Прокладка А-25-16-ПОН ГОСТ 15180-86		2	
	Болт М12х55.58 ГОСТ 7798-70 (PN16)		8	
	Гайка М12.6 ГОСТ 5915-72 (DIN 934) (PN16)		8	
	Шайба 12 65Г 016 ГОСТ 6402-70 (DIN 127)		8	
	Монтажный комплект DN25 (без фланцев) PN16	**TS-0040179**	**1**	**PN16**
	Прокладка А-25-16-ПОН ГОСТ 15180-86		2	
	Болт М12х55.58 ГОСТ 7798-70 (PN16)		8	
	Гайка М12.6 ГОСТ 5915-72 (DIN 934) (PN16)		8	
	Шайба 12 65Г 016 ГОСТ 6402-70 (DIN 127)		8	
	Монтажный комплект DN25 PN25	**TS-0042265**	**1**	**PN25**
	Фланец 25-25-01-1-В ст20-III ГОСТ 33259-2015		2	
	Прокладка А-25-25-ПОН ГОСТ 15180-86		2	
	Болт М12-6gх55.88.019 ГОСТ 7798-70 (PN25)		8	
	Гайка М12-7Н.8.019 ГОСТ 5915-72 (DIN 934) (PN 25)		8	
	Шайба 12 65Г 016 ГОСТ 6402-70 (DIN 127)		8	

Размеры фланцев и прокладок будут отличаться от представленных на изображении в зависимости от DN

Каталог запчастей RDT-H / RDT-PH

- доступно к заказу
- поставляется по запросу
- недоступно к заказу

Монтажный комплект (не входит в комплект поставки регуляторов RDT-S / RDT-B. Приобретается отдельно)



DN	Наименование	№ каталожный	Кол-во	Примечание	
32	**Монтажный комплект DN32 PN16**	**TS-0011451**	**1**	**PN16**	
	Фланец 32-16-01-1-В ст 20-II ГОСТ 33259-2015		2		
	Прокладка А-32-16-ПОН ГОСТ 15180-86		2		
	Болт М16х65.58 ГОСТ 7798-70 (PN16)		8		
	Гайка М16.6 ГОСТ 5915-70 (DIN 934) (PN16)		8		
	Шайба 16 65Г 016 ГОСТ 6402-70		8		
	Монтажный комплект DN32 (без фланцев) PN16	**TS-0040180**	**1**	**PN16**	
	Прокладка А-32-16-ПОН ГОСТ 15180-86		2		
	Болт М16х65.58 ГОСТ 7798-70 (PN16)		8		
	Гайка М16.6 ГОСТ 5915-70 (DIN 934) (PN16)		8		
	Шайба 16 65Г 016 ГОСТ 6402-70		8		
	Монтажный комплект DN32 PN25	**TS-0042266**	**1**	**PN25**	
	Фланец 32-25-01-1-В ст 20-IIIГОСТ 33259-2015		2		
	Прокладка А-32-25-ПОН ГОСТ 15180-86		2		
	Болт М16-6gх65.88.019 ГОСТ 7798-70 (PN25)		8		
	Гайка М16-7Н.8.019 ГОСТ 5915-70 (DIN 934) (PN25)		8		
	Шайба 16 65Г 016 ГОСТ 6402-70		8		

Размеры фланцев и прокладок будут отличаться от представленных на изображении в зависимости от DN

Каталог запчастей RDT-H / RDT-PH

- доступно к заказу
- поставляется по запросу
- недоступно к заказу

Монтажный комплект (не входит в комплект поставки регуляторов RDT-S / RDT-B. Приобретается отдельно)



DN	Наименование	№ каталожный	Кол-во	Примечание
40	**Монтажный комплект DN40 PN16**	**TS-0011455**	**1**	**PN16**
	Фланец 40-16-01-1-В ст20-II ГОСТ33259		2	
	Прокладка А-40-16-ПОН ГОСТ 15180-86		2	
	Болт М16х65.58 ГОСТ 7798-70 (PN16)		8	
	Гайка М16.6 ГОСТ 5915-70 (DIN 934) (PN16)		8	
	Шайба 16 65Г 016 ГОСТ 6402-70		8	
	Монтажный комплект DN40 (без фланцев) PN16	**TS-0030177**	**1**	**PN16**
	Прокладка А-40-16-ПОН ГОСТ 15180-86		2	
	Болт М16х65.58 ГОСТ 7798-70 (PN16)		8	
	Гайка М16.6 ГОСТ 5915-70 (DIN 934) (PN16)		8	
	Шайба 16 65Г 016 ГОСТ 6402-70		8	
	Монтажный комплект DN40 PN25	**TS-0042267**	**1**	**PN25**
	Фланец 40-25-01-1-В ст20-III ГОСТ33259		2	
	Прокладка А-40-16-ПОН ГОСТ 15180-86		2	
	Болт М16-6gх65.88.019 ГОСТ 7798-70 (PN25)		8	
	Гайка М16-7Н.8.019 ГОСТ 5915-70 (DIN 934) (PN25)		8	
	Шайба 16 65Г 016 ГОСТ 6402-70		8	

Размеры фланцев и прокладок будут отличаться от представленных на изображении в зависимости от DN

- доступно к заказу - поставляется по запросу - недоступно к заказу

Монтажный комплект (не входит в комплект поставки регуляторов RDT-S / RDT-B. Приобретается отдельно)



DN	Наименование	№ каталожный	Кол-во	Примечание
50	**Монтажный комплект DN50 PN16**	**TS-0011456**	**1**	**PN16**
	Фланец 50-16-01-1-В ст20-II ГОСТ 33259-2015		2	
	Прокладка А-50-16-ПОН ГОСТ 15180-86		2	
	Болт М16х65.58 ГОСТ 7798-70 (PN16)		8	
	Гайка М16.6 ГОСТ 5915-70 (DIN 934) (PN16)		8	
	Шайба 16 65Г 016 ГОСТ 6402-70		8	
	Монтажный комплект DN50 (без фланцев) PN16	**TS-0029797**	**1**	**PN16**
	Прокладка А-50-16-ПОН ГОСТ 15180-86		2	
	Болт М16х65.58 ГОСТ 7798-70 (PN16)		8	
	Гайка М16.6 ГОСТ 5915-70 (DIN 934) (PN16)		8	
	Шайба 16 65Г 016 ГОСТ 6402-70		8	
	Монтажный комплект DN50 PN25	**TS-0042268**	**1**	**PN25**
	Фланец 50-25-01-1-В ст20-III ГОСТ 33259-2015		2	
	Прокладка А-50-25-ПОН ГОСТ 15180-86		2	
	Болт М16-6gх65.88.019 ГОСТ 7798-70 (PN25)		8	
	Гайка М16-7Н.8.019 ГОСТ 5915-70 (DIN 934) (PN25)		8	
	Шайба 16 65Г 016 ГОСТ 6402-70		8	

Размеры фланцев и прокладок будут отличаться от представленных на изображении в зависимости от DN

- доступно к заказу - поставляется по запросу - недоступно к заказу

Монтажный комплект (не входит в комплект поставки регуляторов RDT-S / RDT-B. Приобретается отдельно)



DN	Наименование	№ каталожный	Кол-во	Примечание
65	**Монтажный комплект DN65 PN16**	**TS-0011457**	**1**	**PN16**
	Фланец 65-16-01-1-В ст20-II ГОСТ 33259-2015		2	
	Прокладка А-65-16-ПОН ГОСТ 15180-86		2	
	Болт М16х70.58 ГОСТ 7798-70 (PN16)		8	
	Гайка М16.6 ГОСТ 5915-70 (DIN 934) (PN16)		8	
	Шайба 16 65Г 016 ГОСТ 6402-70		8	
	Монтажный комплект DN65 (без фланцев) PN16	**TS-0030178**	**1**	**PN16**
	Прокладка А-65-16-ПОН ГОСТ 15180-86		2	
	Болт М16х70.58 ГОСТ 7798-70 (PN16)		8	
	Гайка М16.6 ГОСТ 5915-70 (DIN 934) (PN16)		8	
	Шайба 16 65Г 016 ГОСТ 6402-70		8	
	Монтажный комплект DN65 PN25	**TS-0042269**	**1**	**PN25**
	Фланец 65-25-01-1-В ст20-III ГОСТ 33259-2015		2	
	Прокладка А-65-25-ПОН ГОСТ 15180-86		2	
	Болт М16-6gх70.88.019 ГОСТ 7798-70 (PN25)		8	
	Гайка М16-7Н.8.019 ГОСТ 5915-70 (DIN 934) (PN25)		8	
	Шайба 16 65Г 016 ГОСТ 6402-70		8	

Размеры фланцев и прокладок будут отличаться от представленных на изображении в зависимости от DN

- доступно к заказу - поставляется по запросу - недоступно к заказу

Монтажный комплект (не входит в комплект поставки регуляторов RDT-S / RDT-B. Приобретается отдельно)



Размеры фланцев и прокладок будут отличаться от представленных на изображении в зависимости от DN

DN	Наименование	№ каталожный	Кол-во	Примечание
80	**Монтажный комплект DN80 PN16**	**TS-0011458**	**1**	**PN16**
	Фланец 80-16-01-1-В ст20-II ГОСТ 33259-2015		2	
	Прокладка А-80-16-ПОН ГОСТ 15180-86		2	
	Болт М16х70.58 ГОСТ 7798-70 (PN16)		16	
	Гайка М16.6 ГОСТ 5915-70 (DIN 934) (PN16)		16	
	Шайба 16 65Г 016 ГОСТ 6402-70		16	
	Монтажный комплект DN80 без фланцев PN16	**TS-0041894**	**1**	**PN16**
	Прокладка А-80-16-ПОН ГОСТ 15180-86		2	
	Болт М16х70.58 ГОСТ 7798-70 (PN16)		16	
	Гайка М16.6 ГОСТ 5915-70 (DIN 934) (PN16)		16	
	Шайба 16 65Г 016 ГОСТ 6402-70		16	
	Монтажный комплект DN80 PN25	**TS-0042270**	**1**	**PN25**
	Фланец 80-25-01-1-В ст20-III ГОСТ 33259-2015		2	
	Прокладка А-80-16-ПОН ГОСТ 15180-86		2	
	Болт М16х70.58 ГОСТ 7798-70 (PN16)		16	
	Гайка М16.6 ГОСТ 5915-70 (DIN 934) (PN16)		16	
	Шайба 16 65Г 016 ГОСТ 6402-70		16	

Каталог запчастей RDT-H / RDT-PH

- доступно к заказу - поставляется по запросу - недоступно к заказу

Монтажный комплект (не входит в комплект поставки регуляторов RDT-S / RDT-B. Приобретается отдельно)



Размеры фланцев и прокладок будут отличаться от представленных на изображении в зависимости от DN

DN	Наименование	№ каталожный	Кол-во	Примечание	
100	**Монтажный комплект DN100 PN16**	**TS-0011452**	**1**	**PN16**	
	Фланец 100-16-01-1-В ст20-II ГОСТ 33259-2015		2		
	Прокладка А-100-16-ПОН ГОСТ 15180-86		2		
	Болт М16х70.58 ГОСТ 7798-70 (PN16)		16		
	Гайка М16.6 ГОСТ 5915-70 (DIN 934) (PN16)		16		
	Шайба 16 65Г 016 ГОСТ 6402-70		16		
	Монтажный комплект DN100 (без фланцев) PN16	**TS-46395**	**1**	**PN16**	
	Прокладка А-100-16-ПОН ГОСТ 15180-86		2		
	Болт М16х70.58 ГОСТ 7798-70 (PN16)		16		
	Гайка М16.6 ГОСТ 5915-70 (DIN 934) (PN16)		16		
	Шайба 16 65Г 016 ГОСТ 6402-70		16		
	Монтажный комплект DN100 PN25	**TS-0042244**	**1**	**PN25**	
	Фланец 100-25-01-1-В ст20-III ГОСТ 33259-2015		2		
	Прокладка А-100-25-ПОН ГОСТ 15180-86		2		
	Болт М20-6gх70.88.019 ГОСТ 7798-70		16		
	Гайка М20.8 ГОСТ 5915-70 (DIN 934) (PN25)		16		
	Шайба 20 65Г 016 ГОСТ 6402-70		16		

Каталог запчастей RDT-H / RDT-PH

- доступно к заказу
- поставляется по запросу
- недоступно к заказу

Монтажный комплект (не входит в комплект поставки регуляторов RDT-S / RDT-B. Приобретается отдельно)



DN	Наименование	№ каталожный	Кол-во	Примечание	
125	**Монтажный комплект DN125 PN16**	**TS-0022774**	**1**	**PN16**	
	Фланец 125-16-01- 1-В ст20-II ГОСТ 33259-2015		2		
	Прокладка А-125-16-ПОН ГОСТ 15180-86		2		
	Болт М20х70.58 ГОСТ 7798-70 (PN16)		16		
	Гайка М20.8 ГОСТ 5915-70 (DIN 934) (PN25)		16		
	Шайба 20 65Г 016 ГОСТ 6402-70		16		
150	**Монтажный комплект DN150 PN16**	**TS-0019895**	**1**	**PN16**	
	Фланец 150-16-01-1 В ст20-II ГОСТ 33259-2015		2		
	Прокладка А-150-16-ПОН ГОСТ 15180-86		2		
	Болт М20х70.58 ГОСТ 7798-70 (PN16)		16		
	Гайка М20.8 ГОСТ 5915-70 (DIN 934) (PN25)		16		
	Шайба 20 65Г 016 ГОСТ 6402-70		16		

Размеры фланцев и прокладок будут отличаться от представленных на изображении в зависимости от DN

Няма смачнейшай вадзіцы,
як з роднай крыніцы

Народная прыказка